


Составлено
 на основании
И. В. Кривошеина
 2020 г.

УТВЕРЖДАЮ:
И. О. Перепелкина
 2020 г.



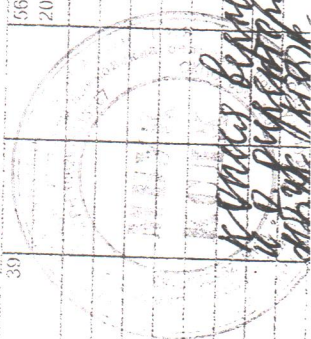
Архангельская область, Коношский район, д. Вершинино, дом 2
 (наименование стройки)

ЛОКАЛЬНЫЙ СМЕТНЫЙ РАСЧЕТ №
 (локальная смета)

на капитальный ремонт здания муниципального бюджетного учреждения культуры Климовский сельский Дом культуры

Основание:
 Сметная стоимость строительных работ 1252772 руб.
 Средства на оплату труда 10595 руб.
 Сметная трудоемкость 867,4 чел. час
 Составлен(а) в текущих (прогнозных) ценах по состоянию на 3 кв. 2020 г.

наименование	Ед. изм.	Кол.	Стоимость единицы в базисных ценах, руб.						Общая стоимость в базисных ценах, руб.			Обоснование, индекс	Всего в текущих ценах, руб.	
			Всего		Мат-лы		Мат-ы		Всего	9	12			
			Всего	Экспл. маш.	В т.ч. оплата труда	Экспл. маш. в т.ч. оплата труда	В т.ч. оплата труда	Мат-ы						
Раздел 1. Ремонт полов													13	14
7-3-1 Разборка плинтусов, деревянных и из шпаклевочных материалов	100 м плинтуса	1,0034	38,83					39						867
за физобъем (1,0034)														
в том числе расходы 84% ФОТ (от 39)														
прибыль, 68% ФОТ (от 39)														
акладными и см. прибылью														
в том числе Индекс 3-2020 к ТЕР-2001: Арх обл, Объекты культуры СМР=8,76"														
в том числе погр. коэф. к индексу ТЕР-2001: Арх обл, Объекты культуры СМР=1,003"														



Исполнитель
И. В. Кривошеина
 2020 г.

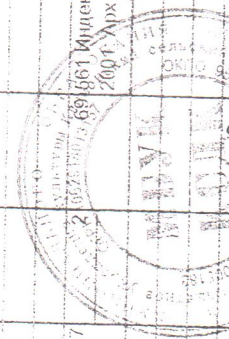
Утвержден
И. О. Перепелкина
 2020 г.

2	3	4	5	6	7	8	9	10	11	12	13	14
релина		покрытия	106,85/100	117,32	2,22							
ицу в ценах 2001г.				123,18	5,86				2		2001: Арх обл, Объекты	
на физобъем (1,0685)				117,32	2,22							
				132	6							
				126	2							
				108								
				87								
				327								
				2865								
				2874								
				478,89	164,43		512	336	176		561 Индекс 3-2020 к ТЕР-2001: Арх обл, Объекты	10258
				314,46	62,23				66			
				478,89	164,43							
				314,46	62,23							
				512	176							
				336	66							
				420								
				239								
				1171								
				10258								
				10289								
				79			84	84			561 Индекс 3-2020 к ТЕР-2001: Арх обл, Объекты	1857
				79								
				79								
				79								
				84								
				84								
				71								
				57								
				212								
				1857								
				1863								
				7332,74	592,16		7835	2571	633	4631	561 Индекс 3-2020 к ТЕР-2001: Арх обл, Объекты	106460
				2406,12	41,14				44			
				6900,47	473,73		4334,46	4334,46				
				2092,28	32,91							
				7332,74	592,16		4334,46	4334,46				
				2406,12	41,14							
				7835	633		4631					
				2571	44							
				2918								
				1400								
				12153								




И. П. Рыжов

3	4	5	6	7	8	9	10	11	12	13	14	
м "Индекс 3-2020 к ТЕР-2001: Арх обл, Объекты культуры СМР=8,76"			106460									
м "попр. коэф. к индексу ТЕР (прир. к КС) СМР=1,003"			106779									
Плиты теплоизоляционные из стекловолокна URSA, марки П-15-У12-ценах 2001г.	м3	16,1	722,11	11626	722,11				11626	561 Индекс 3-2020 к ТЕР-2001: Арх обл, Объекты культуры	101844	
ты к позиции:			722,11		722,11							
ицу с учетом "МДС35-IV п.4.7. При ремонте и реконструкции зданий и			722,11		722,11							
изообъем (16,1)			11626		11626							
асходы 129%*0,9 ФОТ (от 0)												
ыль 75%*0,85 ФОТ (от 0)												
дными и см. прибылью			11626									
м "Индекс 3-2020 к ТЕР-2001: Арх обл, Объекты культуры СМР=8,76"			101844									
и "попр. коэф. к индексу ТЕР (прир. к КС) СМР=1,003"			102150									
Брусля необрезные хвойных пород длиной: 4-6,5 м, все ширины, толщиной 150 мм и	м3	3,6	1377,44	4959	1377,44				4959	561 Индекс 3-2020 к ТЕР-2001: Арх обл, Объекты культуры	43441	
ценах 2001г.			1377,44		1377,44							
ы к позиции:			1377,44		1377,44							
ицу с учетом "МДС35-IV п.4.7. При ремонте и реконструкции зданий и			1377,44		1377,44							
объем (3,6)			4959		4959							
сходы 129%*0,9 ФОТ (от 0)												
ыль 75%*0,85 ФОТ (от 0)												
дными и см. прибылью			4959									
м "Индекс 3-2020 к ТЕР-2001: Арх обл, Объекты культуры СМР=8,76"			43441									
и "попр. коэф. к индексу ТЕР (прир. к КС) СМР=1,003"			43571									
Брусля обрезные хвойных пород длиной: 4-6,5 м, шириной 75-150 мм, толщиной 40-75	м3	0,8	1558,91	1247	1558,91				1247	561 Индекс 3-2020 к ТЕР-2001: Арх обл, Объекты культуры	10924	
ценах 2001г.			1558,91		1558,91							
ы к позиции:			1558,91		1558,91							
ицу с учетом "МДС35-IV п.4.7. При ремонте и реконструкции зданий и			1558,91		1558,91							
объем (0,8)			1247		1247							
сходы 129%*0,9 ФОТ (от 0)												
ыль 75%*0,85 ФОТ (от 0)												
дными и см. прибылью			1247									
м "Индекс 3-2020 к ТЕР-2001: Арх обл, Объекты культуры СМР=8,76"			10924									
и "попр. коэф. к индексу ТЕР (прир. к КС) СМР=1,003"			10957									
Антисептирование древесины водными	100 м2	0,9444	103,35	2,55	72,54	98	27		69	561 Индекс 3-2020 к ТЕР-2001: Арх обл, Объекты культуры	1174	
растворами	обработанно	94,44 / 100	28,26		72,54							
ценах 2001г.			103,35	2,55	72,54							
бъем (0,9444)			28,26									
годы 82% ФОТ (от 27)			98	2	69							
ль 50% ФОТ (от 27)			27									
ыми и см. прибылью			22									
			14									
			134									




Хорошо
10.09.2020
М.В. Пупышев
М.В. Пупышев

3	4	5	6	7	8	9	10	11	12	13	14	
ом "Индекс 3-2020 к ТЕР-2001: Арх обл, Объекты культуры СМР=8,76"			1174									
ом "попр. коэф. к индексу ТЕР (прир. к КС) СМР=1,003"			1178									
Укладка лаг. по плитам перекрытий	100 м2 пола	1,0685 106,85 / 100	2597,9	52,16	2082,95	2776	494	56	2226	561 Индекс 3-2020 к ТЕР-2001: Арх обл, Объекты	32158	
			462,79	3,84				4				
			2527,1	41,73	2082,94							
			402,43	3,07								
нты к позиции:												
нищу с учетом "МДС-IV п.4.7. При ремонте и реконструкции зданий и			2597,9	52,16	2082,94							
боты, аналогичные технологическим процессам в новом строительстве			462,79	3,84								
изобъем (1,0685)			2776	56	2226							
			494	4								
расходы 129%*0,9 ФОТ (от 498)			578									
быль 75%*0,85 ФОТ (от 498)			317									
адными и см. прибылью			3671									
ом "Индекс 3-2020 к ТЕР-2001: Арх обл, Объекты культуры СМР=8,76"			32158									
ом "попр. коэф. к индексу ТЕР (прир. к КС) СМР=1,003"			32254									
Устройство по фермам настла: рабочего	100 м2	1,0685 106,85 / 100	7911,79	274,09	7225,37	8454	441	293	7720	561 Индекс 3-2020 к ТЕР-2001: Арх обл, Объекты	80723	
толщиной 40 мм сплошного	покрытия		412,33	18,96				20				
			7803,19	219,27	7225,37							
			358,55	15,17								
нты к позиции:												
нищу с учетом "МДС-IV п.4.7. При ремонте и реконструкции зданий и			7911,79	274,09	7225,37							
лоты, аналогичные технологическим процессам в новом строительстве			412,33	18,96								
изобъем (1,0685)			8454	293	7720							
			441	20								
расходы 124%*0,9 ФОТ (от 461)			514									
быль 53%*0,85 ФОТ (от 461)			247									
адными и см. прибылью			9215									
м "Индекс 3-2020 к ТЕР-2001: Арх обл, Объекты культуры СМР=8,76"			80723									
м "попр. коэф. к индексу ТЕР (прир. к КС) СМР=1,003"			80965									
Устройство оснований полов из фанеры в	100 м2 пола	1,0685 106,85 / 100	7964,74	1249,68	6327,53	8510	414	1335	6761	561 Индекс 3-2020 к ТЕР-2001: Арх обл, Объекты	82870	
однй слой площадью: свыше 20 м2			387,53	106,36				114				
			7664,26	999,74	6327,54							
			336,98	85,09								
ценах 2001г.												
нты к позиции:												
нищу с учетом "МДС-IV п.4.7. При ремонте и реконструкции зданий и			7964,74	1249,68	6327,54							
оты, аналогичные технологическим процессам в новом строительстве			387,53	106,36								
изобъем (1,0685)			8510	1335	6761							
			414	114								
расходы 129%*0,9 ФОТ (от 528)			613									
ыль 75%*0,85 ФОТ (от 528)			337									
адными и см. прибылью			9460									
м "Индекс 3-2020 к ТЕР-2001: Арх обл, Объекты культуры СМР=8,76"			82870									
м "попр. коэф. к индексу ТЕР (прир. к КС) СМР=1,003"			83119									



Копия документа
 от 10.08.2020
 от И.И. Иванова


3	4	5	6	7	8	9	10	11	12	13	14
Устройство покрытий: из линолеума насухо со свариванием полотнищ в стыках ценах 2001г.	100 м2 покрытия	1,0685 100,85/100	9201,78 396,26 9124,9 344,57	125,96 7,25 100,77 5,8	8679,56 8679,56	9832	423	135 8	9274 561 Индекс 3-2020 к ТЕР-2001: Арх обл, Объекты		92917
Работы к позиции: лицу с учетом "МДС35-IV п.4.7. При ремонте и реконструкции зданий и оты, аналогичные технологическим процессам в новом строительстве (зобъем (1,0685)			9201,78 396,26 9832 423 500	125,96 7,25 135 8	8679,56						
расходы 129%*0,9 ФОТ (от 431) ыль 75%*0,85 ФОТ (от 431) днными и см. прибылью			275 10607 92917 93196								
м "Индекс 3-2020 к ТЕР-2001: Арх обл, Объекты культуры СМР=8,76" и "попр. коэф. к индексу ТЕР (прир. к КС) СМР=1,003"			84,27		84,27	-9185			-9185 561 Индекс 3-2020 к ТЕР-2001: Арх обл, Объекты		-80461
Линолеум поливинилхлоридный на теплоизолирующей подоснове марок: ПР- ценах 2001г.	м2	-109	84,27		84,27						
Работы к позиции: лицу с учетом "МДС35-IV п.4.7. При ремонте и реконструкции зданий и зобъем (-109)			84,27 -9185		84,27 -9185						
расходы 129%*0,9 ФОТ (от 0) ыль 75%*0,85 ФОТ (от 0) днными и см. прибылью			9185 -80461 -60702								
т "Индекс 3-2020 к ТЕР-2001: Арх обл, Объекты культуры СМР=8,76" "попр. коэф. к индексу ТЕР (прир. к КС) СМР=1,003"			104,55		104,55	11396			11396 561 Индекс 3-2020 к ТЕР-2001: Арх обл, Объекты		99829
Линолеум коммерческий гетерогенный: "ТАРКЕТТ СПУ" (толщина 2 мм, толщина ценах 2001г.	м2	109	104,55		104,55						
Работы к позиции: лицу с учетом "МДС35-IV п.4.7. При ремонте и реконструкции зданий и зобъем (109)			104,55 104,55 11396		104,55 104,55 11396						
расходы 129%*0,9 ФОТ (от 0) ыль 75%*0,85 ФОТ (от 0) днными и см. прибылью			11396 99829 100126								
"Индекс 3-2020 к ТЕР-2001: Арх обл, Объекты культуры СМР=8,76" "попр. коэф. к индексу ТЕР (прир. к КС) СМР=1,003"			1848,5 92,83 1832,33 80,72	20,29 16,23	1735,38 1735,38	1855	93	20	1742 561 Индекс 3-2020 к ТЕР-2001: Арх обл, Объекты		17713
Устройство плинтусов поливинилхлоридных: на винтах ценах 2001г.	100 м плинтуса	1,0034 100,34/100	1848,5 92,83 1832,33 80,72	20,29 16,23	1735,38 1735,38						
Работы к позиции: лицу с учетом "МДС35-IV п.4.7. При ремонте и реконструкции зданий и оты, аналогичные технологическим процессам в новом строительстве (зобъем (1,0034)			1848,5 92,83 1855	20,29 20	1735,38 1742						



 Министерство строительства
 Республики Армения
 1742


Копия документа
 № 10034
 от 17.04.2020

3	4	5	6	7	8	9	10	11	12	13	14	
расходы 129%*0.9 ФОТ (от 93)			93									
Сбыль 75%*0.85 ФОТ (от 93)			108									
адными и см. прибылью			59									
ом "Индекс 3-2020 к ТЕР-2001: Арх обл, Объекты культуры СМР=8,76"			2022									
см "попр. коэф. к индексу ТЕР (прир. к КС) СМР=1,003"			17713									
Раздел 2. Фундаменты			17766									
Подъем рубленых стен домкратом	100	0,57	2943,66	184,86		1678	1573	105				561 Индекс 3-2020 к ТЕР-2001: Арх обл, Объекты
в ценах 2001г.	подъемов	57/100	2758,8									36748
азобъем (0,57)			2943,66	184,86								
расходы 90% ФОТ (от 1 573)			1678	105								
Сбыль 70% ФОТ (от 1 573)			1573									
адными и см. прибылью			1416									
м "Индекс 3-2020 к ТЕР-2001: Арх обл, Объекты культуры СМР=8,76"			1101									
м "попр. коэф. к индексу ТЕР (прир. к КС) СМР=1,003"			4195									
Разборка: бетонных фундаментов	1 м3	10	36748									
в ценах 2001г.			36858									
азобъем (10)			507,47	395,36		5075	1121	3954				561 Индекс 3-2020 к ТЕР-2001: Арх обл, Объекты
расходы 116%*0.9 ФОТ (от 1 482)			112,11	36,07				361				65735
Сбыль 70%*0.85 ФОТ (от 1 482)			507,47	395,36								
адными и см. прибылью			112,11	36,07								
м "Индекс 3-2020 к ТЕР-2001: Арх обл, Объекты культуры СМР=8,76"			5075	3954								
м "попр. коэф. к индексу ТЕР (прир. к КС) СМР=1,003"			1121	361								
азобъем (10)			1547									
расходы 116%*0.9 ФОТ (от 1 482)			882									
Сбыль 70%*0.85 ФОТ (от 1 482)			7504									
адными и см. прибылью			65735									
м "Индекс 3-2020 к ТЕР-2001: Арх обл, Объекты культуры СМР=8,76"			65932									
м "попр. коэф. к индексу ТЕР (прир. к КС) СМР=1,003"			75667,13	4240,01		67002,76	2021	1936	30602			561 Индекс 3-2020 к ТЕР-2001: Арх обл, Объекты
азобъем (0,45672)			4424,36	466,65				213				332924
Устройство ленточных фундаментов:	100 м3	0,45672	74242,04	3392,01		67002,76						
бетонных	бетона,	45,672/100	3847,27	373,32								
в ценах 2001г.			75667,13	4240,01								
азобъем (0,45672)			4424,36	466,65								
расходы 110%*0.9 ФОТ (от 2 234)			34559	1936								
Сбыль 65%*0.85 ФОТ (от 2 234)			2021	213								
адными и см. прибылью			2212									
м "Индекс 3-2020 к ТЕР-2001: Арх обл, Объекты культуры СМР=8,76"			1234									
м "попр. коэф. к индексу ТЕР (прир. к КС) СМР=1,003"			38005									
азобъем (0,45672)			332924									



Исполнитель
 и пр. *Иванов*
 2021.08.10
Иванов

3	4	5	6	7	8	9	10	11	12	13	14
333923											
101482 9/63 8651 83068											
11061 832											
6276											
637											
8675											
21369											
45804											
134											
4195											
38005											
118819											
1040854											
1043977											
83068											
8651											
10595											
11061											
6276											
208795											
1252772											



Составил: Соколов А.А.
(должность, подпись, расшифровка)

Комиссия в составе
Н.В. Сафарян
М.Г. Ахмедов

3 "Индекс 3-2020 к ТЕР-2001: Арх обл, Объекты культуры СМР=8,76"
4 "Индекс 3-2020 к ТЕР-2001: Арх обл, Объекты культуры СМР=8,76"
5 "Индекс 3-2020 к ТЕР-2001: Арх обл, Объекты культуры СМР=8,76"
6 "Индекс 3-2020 к ТЕР-2001: Арх обл, Объекты культуры СМР=8,76"
7 "Индекс 3-2020 к ТЕР-2001: Арх обл, Объекты культуры СМР=8,76"
8 "Индекс 3-2020 к ТЕР-2001: Арх обл, Объекты культуры СМР=8,76"
9 "Индекс 3-2020 к ТЕР-2001: Арх обл, Объекты культуры СМР=8,76"
10 "Индекс 3-2020 к ТЕР-2001: Арх обл, Объекты культуры СМР=8,76"
11 "Индекс 3-2020 к ТЕР-2001: Арх обл, Объекты культуры СМР=8,76"
12 "Индекс 3-2020 к ТЕР-2001: Арх обл, Объекты культуры СМР=8,76"
13 "Индекс 3-2020 к ТЕР-2001: Арх обл, Объекты культуры СМР=8,76"
14 "Индекс 3-2020 к ТЕР-2001: Арх обл, Объекты культуры СМР=8,76"

расходы по смете в ценах 2001г.
расходы
цель
в:

конструкции зданий и сооружений (усиление и замена существующих конструкций, разборка и возведение
структурных элементов)
конструкции

технические работы
технические работы

железобетонные монолитные конструкции в промышленном строительстве

цены 2001г.
цены 2001г.

цены 2001г.
цены 2001г.

цены 2001г.
цены 2001г.

цены 2001г.
цены 2001г.